













Place	Surname	Name	Repr.	Year	Level	Coach																	Σ	
							DB	DA	P	#	DB	DA	P	#	DB	DA	P	#	DB	DA	P	#		
							A	E	Total	A	E	Total	A	E	Total	A	E	Total						
1.	FILIPP	Anna	 USA	2011			6.50	3.70	0	1	7.750	7.700	25.650	8.000	7.650	24.750	7.950	7.750	25.800	8.000	7.500	25.200	101.400	
2.	DELGADO	Marijose	 MEX	2011			5.50	3.20	0	5	7.550	7.500	23.750	7.000	7.000	22.100	7.000	7.500	23.900	7.150	6.950	23.400	93.150	
3.	VIEIRA	Beatriz	 BRA	2011			6.40	3.30	0	4	7.250	7.200	24.150	7.200	6.150	21.650	7.400	7.650	24.350	7.100	7.000	22.800	92.950	
4.	WEBER	Josephine	 USA	2011			6.70	2.60	0.05	6	7.200	6.650	23.100	7.300	7.400	22.400	6.950	7.050	23.050	7.700	7.350	23.850	92.400	
5.	YEVZLIN	Lillian	 CAN	2011			5.40	2.70	0	7	7.500	7.250	22.850	7.350	7.400	22.450	7.250	7.250	23.100	7.600	7.150	23.500	91.900	
6.	MANENTE	Amanda	 BRA	2011			6.30	3.60	0	2	7.300	7.350	24.550	7.100	6.950	21.950	7.450	7.350	23.900	6.950	6.400	21.350	91.750	
7.	SHOLKAVICH	Milana	 CAN	2011			4.90	2.70	0	14	7.050	6.850	21.500	7.050	6.650	21.600	7.100	7.150	23.050	7.550	7.100	22.350	88.500	
8.	LAKSMAN	Nava Mya	 CAN	2011			4.60	3.20	0	9	7.400	7.050	22.250	7.150	7.300	22.150	7.150	6.950	22.350	7.100	7.000	21.600	88.350	
9.	SALCEDO	Mia	 PER	2012			5.80	2.40	0.20	16	6.800	6.300	21.100	6.800	6.900	21.300	7.000	6.650	21.550	6.800	6.750	21.750	85.700	
10.	VARESANO	Fiorella	 VEN	2012			5.00	3.00	0	12	7.150	6.700	21.850	6.400	5.950	18.850	6.800	7.000	21.800	6.550	6.600	21.250	83.750	
11.	PARRA	Melissa	 ECU	2011			5.00	2.90	0	13	7.150	6.750	21.800	6.600	6.700	19.700	7.150	7.150	22.400	6.600	6.600	19.700	83.600	
12.	NERI	Catalina	 ARG	2011			5.10	3.30	0	15	6.400	6.450	21.250	6.200	6.250	19.250	7.250	7.100	22.450	6.500	5.900	19.200	82.150	
13.	VALBUENA	Susana	 VEN	2011			4.70	3.30	0	10	7.350	6.750	22.100	6.800	6.300	19.500	6.750	7.200	21.750	6.150	5.700	18.450	81.800	
14.	CASTRO	Dhanna	 COL	2011			5.50	2.70	0	11	7.000	6.750	21.950	6.400	6.450	19.650	6.150	6.100	18.350	6.550	6.800	20.750	80.700	
15.	TOLOSA	Martina	 ARG	2011			4.20	1.90	0	21	6.300	6.450	18.850	6.300	6.350	19.350	6.650	6.850	19.900	6.750	6.800	21.350	79.450	
16.	FRANCO	Amy	 ECU	2011			3.50	2.90	0	19	6.900	6.400	19.700	5.600	4.950	14.850	6.400	6.450	19.950	6.550	6.250	18.400	72.900	
17.	GOMEZ	Maria Salone	 COL	2012			3.40	1.90	0	27	6.200	6.050	17.550	6.150	6.050	17.800	6.200	6.200	19.350	6.400	6.400	17.200	71.900	
18.	MUNOZ	Josefa	 CHI	2011			4.60	1.60	0.05	28	6.050	4.900	17.100	6.200	6.300	18.700	6.450	5.450	18.600	5.950	5.450	17.400	71.800	
19.	SALVADOR	Micaela	 PER	2011			3.90	1.80	0.05	23	6.300	6.400	18.350	6.400	6.200	17.400	6.200	5.950	19.050	6.000	5.950	16.050	70.850	
20.	BECERRA	Emilia	 CHI	2011			4.80	1.70	0	22	6.300	5.650	18.450	5.800	5.050	14.850	6.200	6.150	17.950	6.350	5.600	17.150	68.400	
21.	ABARCA	Sara	 CRC	2011			2.60	1.80	0	31	6.050	5.800	16.250	6.100	6.250	16.550	6.350	6.250	17.700	6.100	6.300	17.750	68.250	
22.	VARGAS	Isabella	 PAN	2012			4.00	2.10	0.05	26	6.150	5.950	18.150	6.050	5.850	17.700	6.100	5.050	14.600	6.000	5.750	17.350	67.800	
23.	VEGA	Jimena	 CRC	2011			3.60	2.50	0.30	29	6.050	5.150	17.000	6.150	5.950	16.200	6.200	6.350	17.650	5.850	5.600	15.250	66.100	
24.	RUIZ	Sofia	 MEX	2012			4.90	2.70	0	18	6.650	6.550	20.800				7.150	7.050	22.900	6.650	6.600	20.450	64.150	
25.	MORALES	Luciana	 CRC	2011			2.70	1.90	0	30	6.250	5.800	16.650	5.900	5.200	14.700	6.100	5.550	16.100	6.250	5.900	16.650	64.100	
26.	HERNANDEZ	Alexa	 MEX	2012			4.40	2.20	0.60	24	6.400	5.900	18.300	4.20	2.50	0	13	7.050	7.300	22.050				60.900

Place	Surname	Name	Repr.	Year	Level	Coach	○				●				y				M				Σ
							DB A	DA E	P Total	#	DB A	DA E	P Total	#	DB A	DA E	P Total	#	DB A	DA E	P Total	#	
27.	CORONEL	Mariana	 NCA	2012			2.60 5.450	1.60 5.000	0 14.650	33	2.00 5.300	1.50 4.800	0 13.600	33	1.90 5.350	0.90 3.900	0 12.050	33	2.30 5.150	1.80 5.100	0.70 13.650	33	53.950
28.	CALFUQUIR	Ignacia	 CHI	2011			4.50 6.400	1.60 5.700	0 18.200	25	2.90 6.200	1.80 5.450	0 16.350	28					3.70 6.150	1.90 6.350	0 18.100	22	52.650
29.	KEYS	Nina	 USA	2011										6.50 7.950	3.30 7.600	0 25.350	2	6.40 7.650	3.20 7.350	0 24.600	2	49.950	
30.	OLEYNIK	Izabella	 USA	2011			6.30 7.300	3.40 7.500	0 24.500	3	5.50 7.250	3.50 7.500	0 23.750	2									48.250
31.	SARTORI	Mariana	 BRA	2011			5.80 7.200	3.10 6.600	0 22.700	8					5.70 7.450	3.30 7.200	0 23.650	6					46.350
32.	PETERSEN	Linda	 BRA	2012							5.00 7.350	3.00 7.100	0 22.450	3					5.20 6.700	3.00 6.650	0.30 21.250	13	43.700
33.	DIAZ	Arantza	 MEX	2012							4.60 6.750	2.80 7.150	0 21.300	11					4.80 6.800	3.20 7.250	0 22.050	8	43.350
34.	PARRA	Ambar	 VEN	2011							4.40 6.050	2.20 6.350	0 19.000	19	5.70 7.050	2.70 7.050	0 22.500	11					41.500
35.	SIBILIA	Maria Pia	 ARG	2011			5.00 6.600	2.90 6.450	0 20.950	17					4.00 6.150	2.70 6.050	0 18.900	23					39.850
36.	CONDE	Aranza	 VEN	2011			4.70 6.150	2.30 6.150	0 19.300	20									4.90 6.200	2.30 6.700	0 20.100	17	39.400
37.	GANINO	Catalina	 ARG	2012							2.80 6.300	2.70 6.050	0 17.850	22					2.20 6.250	2.40 5.400	0.05 16.200	30	34.050
38.	GRANADOS	Lucciana	 COL	2012							2.50 6.000	2.10 6.300	0 16.900	26					2.30 6.100	2.00 6.300	0.30 16.400	29	33.300
39.	PAEZ	Isabella	 COL	2011			2.30 5.900	1.50 5.350	0 15.050	32					2.60 5.100	1.70 5.650	0 15.050	31					30.100
40.	ALDUNATE	Fernanda	 CHI	2011										4.00 6.250	2.00 6.450	0 18.700	24					18.700	